


รถแทรกเตอร์ชาแมน ขนาด 97-126 แรงม้า



SAME

ITALY



SINCE 1942



Farming Technology. Since 1927.

EXPLORER NATURAL LS

EXPLORER NATURAL



เครื่องยนต์กำลังสูง

รุ่น 95 : **97 แรงม้า** / 386 นิวตันเมตร

รุ่น 105 : **106 แรงม้า** / 425 นิวตันเมตร

รุ่น 115 : **116 แรงม้า** / 426 นิวตันเมตร

รุ่น 125 : **125 แรงม้า** / 508 นิวตันเมตร

สัมผัสความทลงไหลในพลัง

และความอเนกประสงค์ที่ยอดเยี่ยม

ด้วยการพัฒนาอยู่ตลอดเวลาของ SAME การออกแบบมาเกินความคาดหมาย โดดเด่นด้วยความอเนกประสงค์และฟังก์ชันการทำงานที่หลากหลาย แต่ละรุ่นได้รับการออกแบบมาเพื่อตอบสนองความต้องการเฉพาะ ความปลอดภัยที่สูง มาตรฐานที่สูงขึ้น นี่คือการประสิทธิภาพที่โดดเด่นของ SAME Explorer Natural

พัฒนาอย่างต่อเนื่องและดีที่สุด

เพื่อการเกษตรโดยเฉพาะ

เครื่องยนต์ FARMotion 4 สูบ 3849 ซีซี การออกแบบเป็นพิเศษสำหรับการใช้งานทางการเกษตร โดยให้กำลังที่เหมาะสมที่สุด และด้วยความจุสูง ทำให้มีแรงบิดในทุกสภาวะการทำงาน และด้วยความจุถังเชื้อเพลิงขนาดใหญ่ 145 ลิตร



SAME

รถแทรกเตอร์ ขนาดกลาง

อเนกประสงค์

ใช้งานได้หลากหลาย

เป็นอีกหนึ่งทางเลือกที่ดีเยี่ยมสำหรับ
ทุกความต้องการใช้งานอเนกประสงค์

กล่อ่งเกียร์ 5 สปีด 20+20 พร้อมอินเตอร์ไดรฟ์และครีปเปอร์
เกียร์เบ็คคานิคอลซัทเทิล ชุดเกียร์ไฮโดรสแตติก ระบบขับเคลื่อนสี่ล้อ
แบบไฟฟ้าไฮดรอลิก ล็อกเพืองท้าย 100% ด้วยกลไกไฮดรอลิกไฟฟ้า

ผู้นำด้านประสิทธิภาพ และความปลอดภัย

การออกแบบให้เพลาหน้าและหลังที่แข็งแรงเป็นพิเศษ มุมบังคับเลี้ยว 50-55
องศา ความเร็วต่ำสุดน้อยกว่า 400 เมตร/ชม. ความสามารถในการเบรกที่ครอบคลุม
เพลาหน้าจึงมาพร้อมกับดิสก์เบรกแบบแช่น้ำมันการ การเบรกทั้ง 4 ล้อ

ไฮดรอลิกและพิกิโ ความยืดหยุ่น และแม่นยำสูง

คลัตช์พร้อม ระบบไฮดรอลิกไฟฟ้า ทำให้การควบคุมที่ราบรื่น มาพร้อม
กับชุดจ่ายไฮดรอลิก 2 ตัว 55 ลิตร/นาทื พิกิโอมัลติดีสก์ แบบ
เปียกและความเร็วรอบพิกิโ 540-750 รอบ/นาทื (ในรุ่น 97-106 แร่น้ำ)
540-750-1000-1250 รอบ/นาทื (ในรุ่น 116-126 แร่น้ำ)



รถตัดหญ้ากับการผสมผสานที่ลงตัว

เสริมความอเนกประสงค์แบบพิเศษของ **Explorer Natural**



รถตัดหญ้า มีหลายแบบให้เลือก

- ✓ รถตัดหญ้า ที่ทำงานได้หลากหลาย ครบเครื่อง
- ✓ มีความสามารถในการยกและการบรรทุกเป็นพิเศษ
- ✓ มีความมั่นคงสูง การออกแบบที่ทันสมัยพร้อมนวัตกรรมใหม่
- ✓ สำหรับการติดตั้งโหลดเดอร์ด้านหน้า ชุดไฟอยู่ในส่วนของเฟรมพิเศษที่ออกแบบมาเพื่อรองรับโหลดด้านหน้า Ready Kit
- ✓ การกระจายน้ำหนักที่เหมาะสมทั่วทั้งเพลลา และป้องกันเพลลาหน้าจากความเครียดการกลมากเกินไป มีความปลอดภัยสูงสุด





SAME

ห้องโดยสารแบบ...

TopVision Evo

ดีไซน์ทันสมัย ให้ความโปร่งสบาย



ห้องโดยสาร กว้างขวางสะดวกสบาย
ที่นั่งคนขับ ออกแบบตามหลักสรีรศาสตร์

การออกแบบที่ทันสมัยบนโครงสร้าง 4 เสา ภายในตัวรถมีความ
เฝียบสบบลดเสียงรบกวนจากภายนอกและที่นั่งขับสะดวกสบาย
ไม่อึดอัดช่วยลดความเหนื่อยล้าในการทำงานให้น้อยลง

ขับด้วยความมั่นใจ
ด้วยมุมมองที่เห็นกว้างขึ้น

ทัศนวิสัยในการมองเห็นที่ดีขณะใช้งานทั้งในเวลากลางวันและ
กลางคืนช่วยให้ผู้ขับมั่นใจในการทำงานมากขึ้น จากการออกแบบ
ตำแหน่งไฟ 12 จุดบนหลังคา และห้องโดยสารแบบ TopVision Evo
ซึ่งเป็นนวัตกรรมใหม่ มาพร้อมระบบ Hydro Silent-Block ลด
การสั่นสะเทือนมากถึง 40%





SAME

EXPLORER NATURAL LS





ข้อมูลทางเทคนิค / Technical data		EXPLORER 95 NATURAL LS	EXPLORER 105 NATURAL LS	EXPLORER 115 NATURAL LS	EXPLORER 125 NATURAL LS
มาตรฐานไอเสีย	/	Stage III	Stage III	Stage III	Stage III
เครื่องยนต์	รุ่น	FARMotion (LRC)	FARMotion (LRC)	FARMotion (LRC)	FARMotion (LRC)
กระบอกสูบ / ปริมาตร	จำนวน / ซีซี	4/3849	4/3849	4/3849	4/3849
ระบบอัดอากาศ	ประเภท	เทอร์โบอินเตอร์คูลเลอร์	เทอร์โบอินเตอร์คูลเลอร์	เทอร์โบอินเตอร์คูลเลอร์	เทอร์โบอินเตอร์คูลเลอร์
กำลังไฟสูงสุด (ECE R120)	กิโลวัตต์/แรงม้า	71/97	78/106	85/116	93/126
แรงบิดสูงสุด	นิวตันเมตร	386	425	462	508
ความจุถังน้ำมันเชื้อเพลิง	ลิตร	145	145	145	145
จำนวนเกียร์ (4 ช่วง)	จำนวน	20F + 20R	20F + 20R	20F + 20R	20F + 20R
มุมบังคับเลี้ยว	องศา	50	50	55	55
พีก์โอ	รอบ/นาที	540/750	540/750	540/750/1000/1200	540/750/1000/1200
น้ำหนักยกท้าย	กิโลกรัม	3,600	3,600	3,600	3,600
ตัวจ่ายไฮดรอลิก	ลิตร/นาที	55	55	55	55
ความกว้างโดยรวม	มิลลิเมตร	2,060	2,060	2,200	2,200
ขนาดยาง	/	380/85 R24 420/85 R34	380/85 R24 420/85 R34	420/85 R24 460/85 R34	420/85 R24 460/85 R34
น้ำหนักพร้อม ROPS	กิโลกรัม	4,000	4,000	4,350	4,350





บริษัทแอม-อะกริเทค (ประเทศไทย) จำกัด

716 หมู่ 5 ตำบลห้วยทะเล อำเภอเมืองนครราชสีมา จังหวัดนครราชสีมา 30000

E-mail : info@am-agritech.co.th โทร.092-946-6589



092-946-6589



0929466589



AM_AGRITECH



แอม อะกริเทค



www.am-agritech.co.th



Am-agritech Thailand



SAME